

# Création d'un module de e-learning sur la gestion de l'eau en milieu urbain

Cyrille CAMUEL

[cyrille.camuel@fne-centrevaldeloire.org](mailto:cyrille.camuel@fne-centrevaldeloire.org)

02.38.62.81.73



## Contexte

- Changements climatiques
- Définir des solutions d'adaptations innovantes

Questions importantes

## Objectifs

- Présenter des solutions de gestion alternative des eaux pluviales en milieu urbain ;
- Répondre aux enjeux du SDAGE sur la gestion quantitative, qualitative de l'eau et le risque inondations.

## Public cible

- Les **décideurs publics** : *élus communaux et EPCI, usagers de l'eau, industriels, professionnels de l'aménagement urbain...*
- Le **réseau associatif** (élus et bénévoles).



Acteurs de l'élaboration et de la mise en œuvre des politiques publiques de gestion de l'eau



## Organisation de l'action

3 grands axes



Politique de l'eau  
et fonctionnement  
du cycle de l'eau



Gestion alternative  
des eaux pluviales



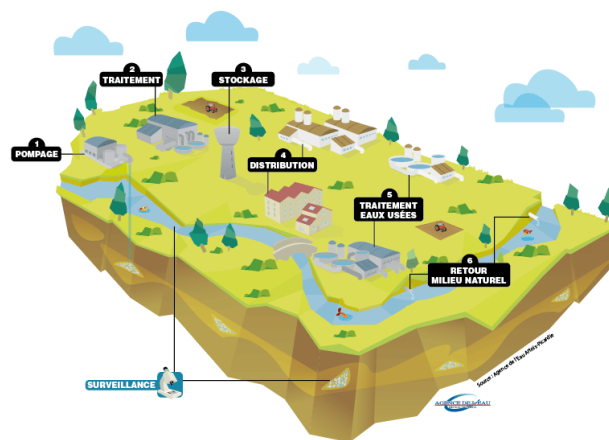
Moyens de mise en  
œuvre de cette  
gestion alternative



## AXE 1 : Politique de l'eau et fonctionnement du cycle de l'eau

### Objectifs

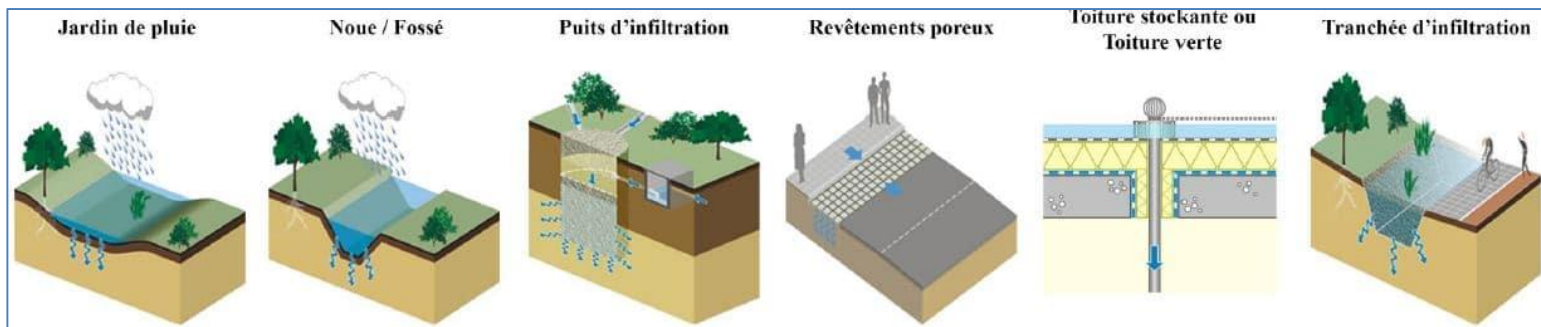
- Appropriation des outils de mise en œuvre de la politique de l'eau
- Présentation des grands et petits cycles de l'eau
- Zoom sur l'état des lieux des masses d'eau en région



## AXE 2 : La gestion alternative des eaux pluviales

### Objectifs

- Introduction du concept de gestion alternative des eaux pluviales
- Comment cette gestion permet de lutter contre les effets néfastes de l'imperméabilisation?
- Comment est-elle un moyen de lutte contre les inondations?
- Comment permet-elle le maintien du cycle de l'eau?



## AXE 3 : Moyens de mise en œuvre de la gestion alternative des eaux pluviales

### Objectifs

- Appropriation des moyens de financements pour cette transformation
- Présentation du programme Objectif Climat 2030
- Dispositifs de financement des solutions de gestion alternative des eaux pluviales, AELB, région...



## Accompagnement des participants



Tout au long du module -> interactions directes avec l'organisateur de la formation

Recueil des questions et réponses personnalisées.

## Indicateurs de sensibilisation des stagiaires

2 modules complémentaires :

Evaluation de début et fin de formation



En fin de formation distribution du questionnaire de consultation



## Le module de e-learning

### Plateforme d'apprentissage

The Moodle logo is displayed on an orange rectangular background. The word "moodle" is written in a white, lowercase, sans-serif font. A small white graduation cap icon is positioned above the letter 'd'.

Plateforme d'apprentissage libre -> rassembler une communauté autour de contenus pédagogiques et interactifs

### Supports pédagogiques





## Le module de e-learning

### Partenaires / intervenants



## Le module de e-learning

### Partenaires / intervenants

Témoignages de communes accompagnées dans le cadre d'objectif climat  
2030



Agences de Motion Design



## Le module de e-learning

### Communication

Approche généraliste via les réseaux sociaux et les outils web



Approche de proximité : communes déjà accompagnées sur (Inventaire de la Biodiversité Communale, Objectif Zéro Pesticide, Objectif Climat 2030)



Base de données territoriales sur l'ensemble de la région (communes et EPCI)

